




より効果を感じていただくために、必ずご確認ください。

平編み弾性筒状包帯「エアボ・ウェーブ」 下肢用

ご使用のしおり




装着する前に
行ってください

■エアボウエーブストッキング装着方法

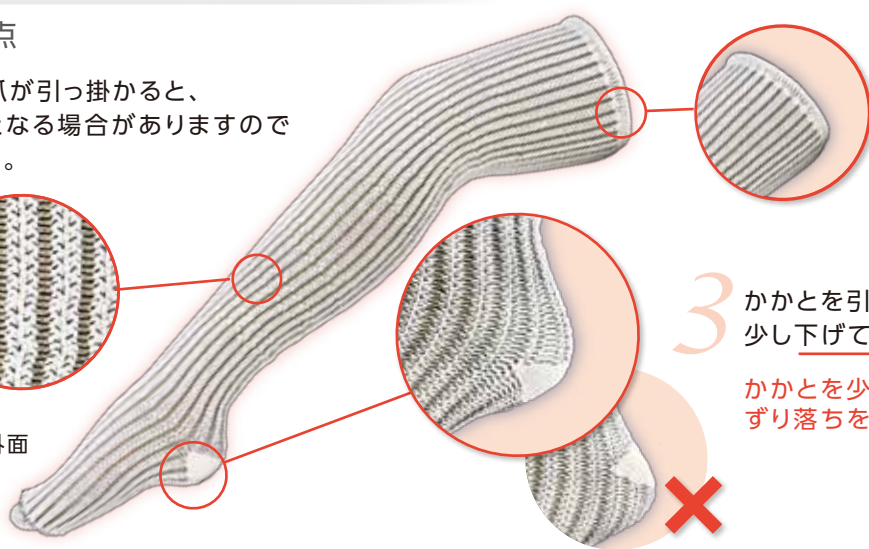
- ① 中面(肌に触れる面)がくるぶしの部分まで外にくるよう内側から折り返します。
- ② 折り返したところからゆっくりと足先を通していきます。
- ③ 内側にしっかりと親指を入れて持ち、膝上まで引き上げます。
- ④ かかとの位置を合わせます。
- ⑤ 折り返した部分をゆっくり上げていきます。
- ⑥ 足のつけ根まで上げ、ねじれやたるみを整えます。

■装着時の注意点

1 外面の繊維は爪が引っ掛かると、ほつれの原因となる場合がありますのでご注意ください。



中面 (肌に触れる面) 外面



2 装着後は折り返さずに
ご使用ください。

3 かかとを引っぱり上げず
少し下げてください。


かかとを少し下げること
でずり落ちを防止します

■洗濯方法

普段どおりそのまま洗濯機へ
天日干し・乾燥機もOK

ネット不要 柔軟剤・漂白剤の使用もOK

干し方 ▶ 中面を裏返し、平干してください
※洗濯ばさみは使用しないでください



- ・変質するおそれがありますので、アイロンは使用しないでください。
- ・爪が気になる場合はゴム手袋を使って装着されることを推奨いたします。
- ・保管の際は高温・多湿の場所は避けてください。
- ・装着部に傷、痛み、しびれ等がある場合は、医師等にご相談の上、ご使用ください。

| 品質表示 | |
|-----------|-----|
| 綿 | 82% |
| ポリウレタン | 10% |
| ポリエステル | 8% |
| ※ラテックスフリー | |

<製品の返品・交換について> 製品が未使用および出荷後1ヵ月以内の場合に承ります。

総販売元:

三優メディカル 〒573-0026 大阪府枚方市朝日丘町10番25-109号
Three Gentleness Medical TEL 072-807-5199 ご注文専用FAX 072-807-5389
E-mail info@sanyu-medical.com

製造元:株式会社トレストック 〒490-1144 愛知県海部郡大治町西條南井口58 <http://www.trestech.co.jp/>



三優メディカル
Three Gentleness Medical